

尼崎市都市緑化植物園
緑の相談所だより

No.397

秋
2024

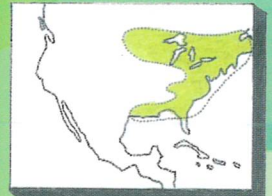


Frog house
Sarracenia



西島園芸団地の栽培場

こんにちは。食虫植物の伝道師 岡村正治です。
 今回は北アメリカ南部原産で、四季のある日本と近い気候を自生地とする**サラセニア**をご紹介します。
 人気の食虫植物ウツボカズラが熱帯育ちで温室無しでは育てられないのに対し、暑さ寒さに強く1年中屋外で栽培することができます。育てやすく、私も入手してから50年間同じ株を育て続けています。



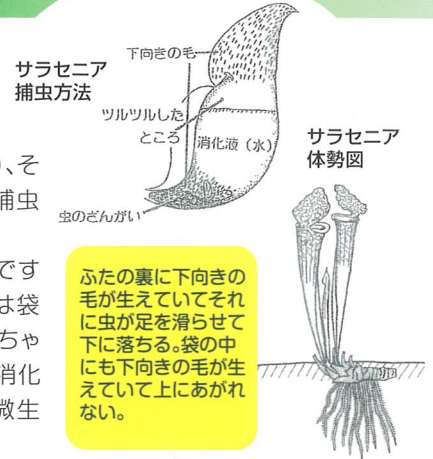
サラセニアの自生地



サラセニア・フラバ

サラセニアの捕虫方法

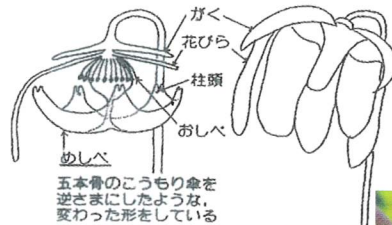
ウツボカズラと同じ「落とし穴式」の食虫植物です。
 しかし、ウツボカズラが葉(実は葉状体)の葉脈の先端がつる状となり、その先に虫を捕える捕虫葉をつけるのに対し、地表からいきなり筒状の捕虫葉を出します。
 袋に落ちた虫の栄養分を消化吸収するところはウツボカズラと同じですが、問題は自分の消化能力以上にどんどん虫を捕えて、あげ句の果てには袋の途中から腐って袋自体を痛めてしまうことがよくあるのです。これはちゃんと理由があり、虫の多い夏場にとりあえず捕れるだけ捕っておいて、消化しきれなかった虫は寒くなって枯れた葉とともに地表に倒れ、土中の微生物によって分解され、それを根から吸収するというものです。



虫との休戦協定?!

サラセニアは春になると先に花が咲き、その後に捕虫葉が出て来ます。秋に咲くヒガンバナと同じ咲き方です。これはサラセニアなりの「虫に対する仁義」があるように思われます。サラセニアは虫媒花なので、花と捕虫葉が同時にできると、せっかく受粉に来てくれた虫を捕えることになり、それでは申し訳ないので開花受粉期間は「休戦協定」を結んで捕虫葉を出さないというものです。みなさんは、どう思われますか。

また花は黄色や赤色で大きくて美しいのですが、よく見るとその構造も変わっています。図のように雌しべの先が5本骨のバラソルのような形をしており、花粉を受け取る柱頭はバラソルの中央部ではなく、その裏側の「骨の先端」にある小さな突起の部分になります。一度虫が花の中に入って花粉まみれとなり、花弁の間から外に出る時にうまく受粉する仕掛けになっています。洋ランのパフェオペディフィラムなども同様の仕組みで受粉します。



サラセニアは種類によって数十cmから1m近い花柄を伸ばし黄色や赤色の花を咲かせます。



サラセニアの花



サラセニアの花断面

自分だけのオリジナル品種

サラセニアの野生種は8種と少ないのですが、それぞれ種内での個体変異が大きく、さらに種間同士の交配が出来るので、ほぼ無限大に交配種を作り出すことが可能です。食虫植物を栽培している人は洋ランやバラのような愛好家に比べてはるかに少ないので園芸協会なども存在せず、交配品種としてしっかり固定されているものは少ないのですが、逆に「自分だけのオリジナル品種」を作り出すことが容易です。これらの品種を愛好家どうしで自慢しあったり、交換したりするのがサラセニア栽培の一つの醍醐味と言えます。



自生状況
アメリカ・フロリダ州にてサラセニア・プシタシナ



岡村先生が50年育てている「オカムラ」

サラセニアはウツボカズラに比べ、知名度は低いのですが、庭やベランダで簡単に栽培でき、水を切らさなければ余程のことがない限り枯れることはありません。またホームセンターで小さな苗が売られていることがあります。うまく育てるとびっくりするぐらい大きくなりますので、ぜひ栽培されてはいかがでしょうか。

秋 食虫植物の管理

植物名	ウツボカズラ	サラセニア	ハエトリグサ
置き場所	屋外の軒先。できれば木陰のような所に吊す。	屋外の日の当たる所。	直接雨の当たらない日の当たる場所。
水やり	生長期なので、できれば毎日あげる。	常に「腰水」をして鉢底が水に浸かっているようにする。	水 うけ皿 腰水(こしみず)栽培

Next 次号は冬号でイビセラについてご紹介します

食虫植物の伝道師の



岡村 正治 氏

1956年、高知県生まれ。高知大学農学部卒後、農林水産省中国四国農政局に入省を経て、97年から高知県南国市の西島園芸団地に勤務。食虫植物研究会会員。



サラセニアとカエル

Frog house Sarracenia



今回の緑の相談所だより表紙の写真は、アマガエルがサラセニアの袋の入り口に陣取っているところを撮影したものです。サラセニアを栽培しているとよく見かける風景です。カエルはそこにいれば集まってきた虫を居ながらにして食べることが出来、そして鳥などの外敵が来ると袋の中に逃げ込んで難を逃れることが出来ます。もちろん虫と違い這い上がって出てきます。またサラセニアの花も日よけになり、居心地が良いようです。さらにサラセニアの鉢を浸けている腰水は植物体の蒸散作用により、水温がやや低いうえ鉢の日陰もあり、オタマジャクシにとっても快適空間となっているようでたくさん見かけます。

このように、カエルたちにとってサラセニアは「超優良物件」といえます。



花と緑の伝言板



チューリップの球根販売のお知らせ

【販売期間】

・上坂部西公園 緑の相談所	10月1日～11月30日(期間中無休)
・尼崎市役所北館 6F公園計画・21世紀の森担当	10月1日～11月29日(土、日、祝休み)
・尼崎市役所 1Fロビー	10月1日～10月3日
・その他尼崎市施設 小田南/大庄北/立花南/武庫西/ 園田東生涯学習プラザ/開明庁舎	11月1日～11月12日(土、日、祝休み)



【通販】

尼崎市内限定で、ご自宅にチューリップの球根等をお届けする通信販売を実施しています。
ご購入手続きの詳細は、上坂部西公園 (TEL.06-6426-4022)へお問合せ頂るか、(公財)尼崎緑化公園協会ホームページ <https://www.amaryoku.or.jp> をご覧ください。



【イベント販売】

- ・園田カーニバル(9/22)・大庄まつり(9/23)
- ・市民まつり(10/6)・武庫まつり(10/26)
- ・小田まつり(11/3)・農業祭(11/10)

【販売種類】

- ・富山県チューリップ ・オランダ産チューリップ
- ・変わり咲きチューリップ 6種類(八重咲、百合咲、2色咲、フリンジ咲、原種、八重枝咲)
- ・その他/ムスカリ、スイセン、百合(カサブランカ)、クロッカス、ヒヤシンス

花のガーデニング教室

基礎コース 14:00～15:30

- 9月 2日(月) 種まき実習
- 10月21日(月) 鉢上げ実習
- 11月11日(月) 草花の基本的な生育状況

花のまち委員会の皆さんと一緒に
ガーデニングを基本から学んでみませんか

ガーデニング体験講座

10:00～12:00

西武庫公園 9月6日(金) 秋花壇の植え付け体験

上坂部西公園 9月9日(月) 初めての花壇づくり、
地ごしらえ実習

尼崎の森中央緑地からのお知らせ

●森の活動日

9/22(日)	10:00～12:00	あまがさき森っこ活動日	紙粘土で昆虫標本作り
11/24(日)			木の実で宝箱作り
10/27(日)	10:00～12:00	あつまれ!いきものっこ!	タネの不思議
9/ 1(日)			9/20(金)
10/ 6(日)	9:45～12:00	森づくり定例活動日	森の手入れ(除草・間伐)など
10/18(金)			11/ 3(日)
11/ 3(日)			11/15(金)
9/28(土)	9:45～12:00	野の花Labo	森の中の草花育成など
10/26(土)			11/23(土)
11/23(土)			9/ 4(水)
9/ 4(水)			9/17(火)
9/17(火)	10:00～12:00	茅葺民家活動日	茅葺民家や畑の手入れなど
10/ 2(水)			10/15(火)
10/15(火)			11/ 6(水)
11/ 6(水)			11/19(火)
11/19(火)			

●その他イベント

9/14(土)	18:00～19:30	星の観望会
9/23(月)	10:00～12:00 13:00～15:00	昆虫ハンティング調査隊 ※雨天延期9/29(日)
10/20(日)	10:00～15:00	森のフェスタ 飲食やステージ、 体験ブースなど
10/26(土)	時間未定	ナイトフォレストハロウィン
11/ 3(日)	午後予定	ファミリークラブ植樹会 対象:小学1年生 ※雨天延期12/1(日)

各申込方法や詳細及びその他のイベントについては決定次第HP「兵庫県立尼崎の森中央緑地」にてお知らせしますのでご確認ください。





9月 September

展示会 みどりのみゅーじあむ

8月30日(金)～9月8日(日)
「JQA地球環境世界児童画コンテスト優秀作品展」
9月10日(火)～9月17日(火)
「武庫川髭の渡しコスモス園フォトコンテスト受賞作品展」
9月22日(日)～10月1日(火)
「公園ボランティア紹介WEEK」
28日(土)はボランティア説明、相談会を実施

講習会

9月8日(日) 13:30～15:30
「草月盆栽～施肥～」
9月21日(土) 13:30～15:30
「小品盆栽～五葉松の古葉取り、施肥～」**要申込**
9月29日(日) 10:00～12:00
「菊作り～高さ調整と輪台の取り付け～」

10月 October

展示会 みどりのみゅーじあむ

10月4日(金)～6日(日)
「秋の游鉢展」
10月18日(金)～20日(日)
「秋季さつき樹形展」
10月25日(金)～27日(日)
「第48回小品盆栽と山野草展」

講習会

10月13日(日) 13:30～15:30
「草月盆栽～施肥、挿し木管理～」
10月19日(土) 13:30～15:30
「小品盆栽～バラ科の植物の植え替え～」
要申込

11月 November

展示会 みどりのみゅーじあむ

11月15日(金)～18日(月)
「みどりとやきもの展」
11月23日(土)～30日(土)
「つなぐ森展」

講習会

11月10日(日) 13:30～15:30
「草月盆栽～整形～」
11月16日(土) 13:30～15:30
「小品盆栽
～黒松の古葉そうじと葉さかし～」
要申込

みどりの学校

対象：小学生以下

＝9月1日(日) 13:30～14:30＝

『食虫植物』
食虫植物を育ててみよう
要申込 費500円

＝10月27日(日) 10:00～11:30＝

『ミツバチとはちみつを知ろう』
ニホンミツバチの生態について、
巣箱の観察や蜂蜜の試食など
要申込 費100円

＝11月10日(日) 10:00～12:00＝

『親と子の植物画教室』
植物をよく観察して描きましょう
親子それぞれ素敵な作品作りを
要申込 費200円

10月11日(金) 13:30～15:30

「クリスマスローズの育て方」
クリスマスローズの植え替えと株分け
クリスマスローズと秋咲原種シクラメン1株付
定員15名 **要申込 費2,000円**

10月12日(土) 11:00～11:45

「植物園ガイド」
上坂部西公園の見頃の植物を紹介します

11月17日(日) 10:00～11:30

「公園で健康にウォーキング」
講師 尼崎市スポーツ振興事業団
場所：西武庫公園
定員15名 **要申込 費無料**

第73回
尼崎市
菊花展

11月3日(日)～11月16日(土)

10:00～16:00(最終日15時まで)
場所：上坂部西公園
大菊花壇、盆栽菊、福助、だるまなど
丹精こめて作られた菊花がならびます。



世界の

植物と暮らしシリーズ

◆アメリカ編◆

10月26日(土) 13:30～15:30

定員:20人 **要申込 費無料**(試飲代500円)
アメリカ、オレゴン州のポートランドは今、全米で一番住みだ
い街として熱い視線をあびています。その理由やポートラン
ドに多いクラフトビールの醸造所にスポットをあてて解説し
た後、尼崎在住のアメリカ人で同市出身の醸造家が作るクラ
フトビールを味わっていただきます。



◆ミャンマー編◆

11月17日(日) 13:30～15:30

定員:20人 **要申込 費500円**
ミャンマーの自然、植物とそれに関わる文化を学ぶととも
に、ミャンマーの伝統料理『ラベットゥ』(お茶の葉のサラダ)
を尼崎在住のミャンマー人の方から解説していただきながら
召し上がっていただきます。



上坂部西公園(尼崎市都市緑化植物園) 緑の相談所

〒661-0011 尼崎市東塚口町2-2-1 TEL 06-6426-4022 (FAX同じ)



[開園時間] 4月～9月:6:00～21:00 / 10月～3月:6:00～18:00
[温室] 10:00～16:00(火曜日、水曜日、12月29日～1月3日は休館)
[緑の相談所] 9:00～17:00(12月29日～1月3日は休館) TEL 06-6426-4022
[展示施設] 10:00～16:00(12月29日～1月3日は休館)
みどりのみゅーじあむ

[アクセス] JR塚口駅 南西へ徒歩5分・阪急塚口駅 南東へ徒歩15分
阪神バス、阪急バスともに「ピッコロシアター」下車南東へ1分

[緑の相談] 10:00～12:00・13:00～16:00(12月29日～1月3日は休み)
園芸相談専用ダイヤル TEL:06-6426-7500

植物に関するご質問は、緑の相談コーナーへお越しいただくか、お電話でも対応しています。

[編集・発行] 公益財団法人 尼崎緑化公園協会 TEL 06-4950-6187 FAX 06-4950-6188 URL <https://www.amaryoku.or.jp/>



2020年4月1日より
兵庫県条例により、
公園緑地内は
全面禁煙
になりました。



公益財団法人 尼崎緑化公園協会
Instagram



アマガサキグリーンング
Facebook



ご来園時のお願い

人との距離を
空けましょう
手指の消毒、
手洗いにご協力を